

تعزير أمان الجلسة على برنامج Zoom

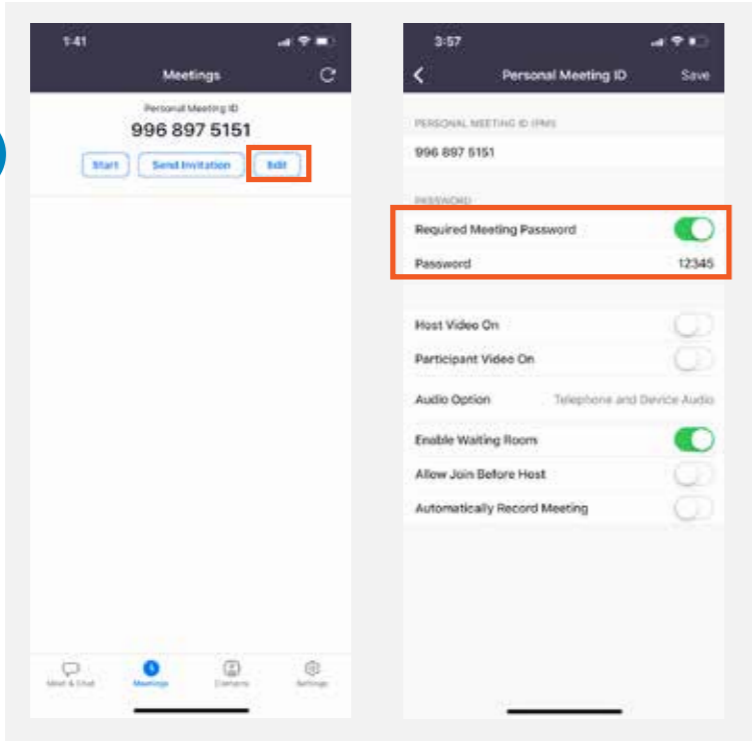


الهاتف المحمول

عزيزي المستفيد..

لتعزير أمان الجلسة على برنامج زووم (Zoom), يمكنك اتباع الآتي:

١- حماية الجلسة بكلمة مرور

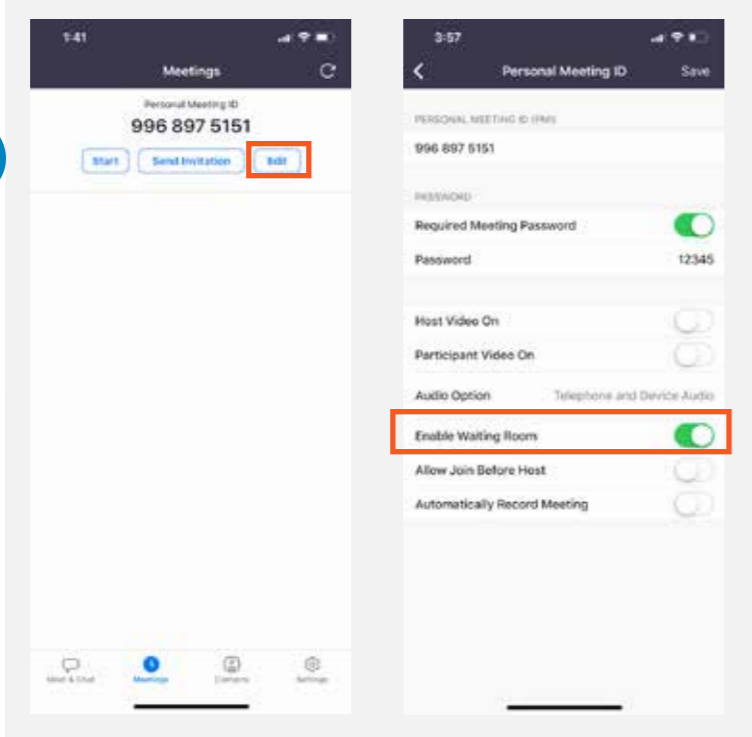


قم بإنشاء كلمة مرور ومشاركتها مع الحضور عبر البريد الإلكتروني, كما يلي:

١- قم بالضغط على تبويب (Meeting), ثم الضغط على (Edit).

٢- قم بتفعيل خيار (Require Meeting Password), وضع كلمة مرور.

٢- تمكين غرفة الانتظار

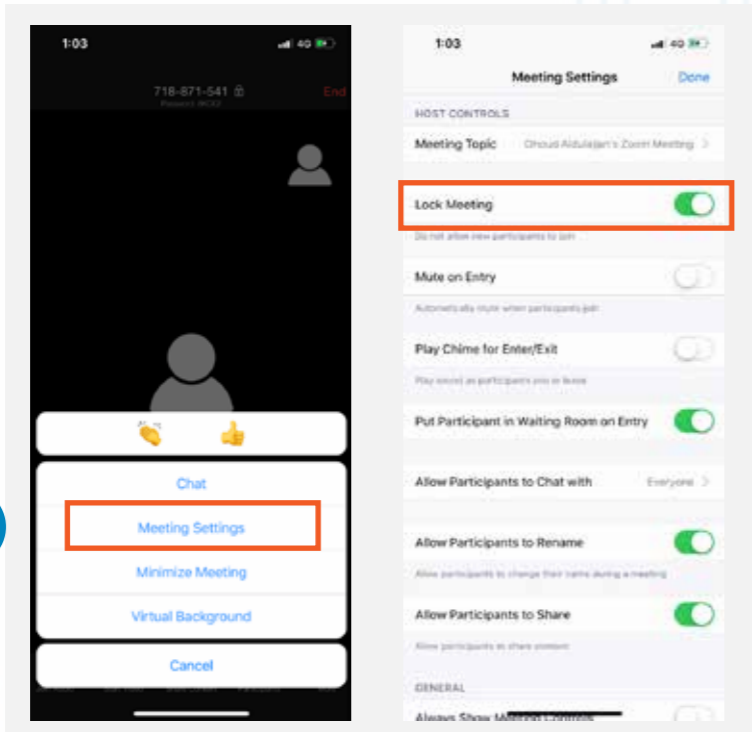


غرفة الانتظار هي واحدة من أفضل الخصائص لحماية الفصول الافتراضية في تطبيق Zoom, والتي تسمح باستبعاد أي شخص غير مفترض أن يكون بالاجتماع. لتفعيل هذه الخاصية:

١- قم بالضغط على تبويب (Meeting), ثم الضغط على (Edit).

٢- قم بتفعيل خيار (Enable Waiting Room).

٣- قفل الفصل الافتراضي



بعد انضمام جميع المشاركين قم بقفل الجلسة, بحيث لا يمكن لأي شخص آخر الانضمام.

١- قم بالضغط على (Manage Participants), ثم في أسفل شاشة الحضور اضغط على (More), و اختر (Lock Meeting).